

SNABBSTARTSGUIDE

Sensor för övervakning av utrustning –
vibrationer, temperatur och tryck

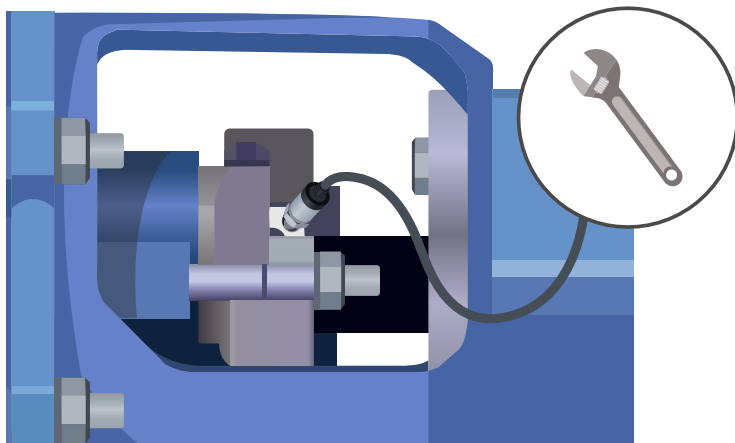
Chesterton
Connect™



1


Installera sensorn

Linda gängtätningstejp runt NTP-pluggen (1/4 tum). Installera processsensorns NPT-plugg.


**2**

Anslut kontakten

För in stiftkontakten (M12) i uttaget på enheten.



Blå = Ansluten



Grön = Redo att anslutas

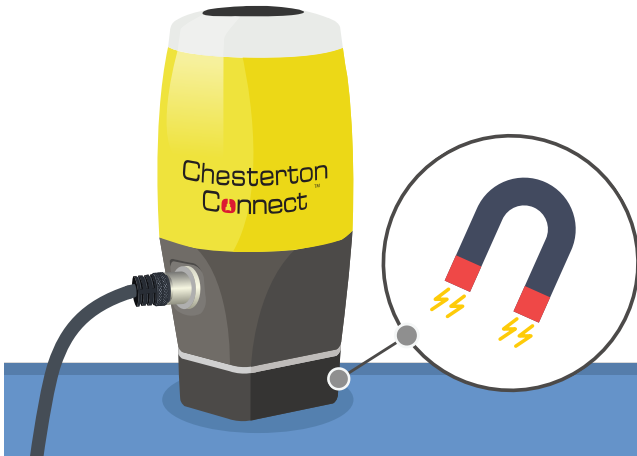


Röd = Varning

3

Sätt fast enheten

Anslut den enhet som mäter vibrationer och yttemperatur.



4

Hämta appen

Ladda ner mobilappen: *Chesterton Connect™*





Varningar och försiktighetsåtgärder

- Chesterton Connect™ drivs med hjälp av ett utbytbart litiumtioniylkloridbatteri och en neodymmagnet. Följ lokala lagar för korrekt hantering och kassering av denna produkt eller dess komponenter.
- För att minska risken för brand eller brännskador får man inte utsätta enheten för hårda stötar, sticka hål på den, utsätta den för temperaturer över 85 °C (185 °F) eller lägga den i öppen eld.
- Chesterton Connect™ innehåller en väldigt stark neodymmagnet. Var försiktig när du hanterar enheten för att undvika skador.
- Ta produkten ur bruk om den är skadad eller inte fungerar som den ska.
- För inte in något föremål i NPT-porten (1/4 tum) som används för tryck-/temperaturmätning.
- Vid hantering av enheten: Använd de medföljande skyddskåporna för elektrostatisk laddning tills enheten är redo för installation.
- Se till att produkten används enligt anvisningarna och inom de angivna driftgränserna.
- Överskrid inte kabelns böjningsradie.
- Se till att tryck-/temperatursensorn inte kommer i kontakt med magneten.
- Se till att magneten inte faller ner på hårda ytor, till exempel pumpen.
- Utsätt inte Chesterton Connect™-produkten för hårda slag eller stötar. Om produkten utsätts för stötar så kan funktionerna påverkas negativt.
- Följ alla lagar och regler gällande personlig skyddsutrustning och utrustningssäkerhet vid installation, när felsökning genomförs eller när du tar bort sensorn eller dess komponenter.
- Om du använder P/T-sensorn (sensorn för tryck/temperatur) måste du se till att processvätskan är kompatibel med denna (den är tillverkad av rostfritt stål).



Du måste läsa *Användarhandbok för Chesterton Connect* innan du genomför installationen. Gå till: awc-connect.co/f4r

För support, gå till: connect.support@chesterton.com

I USA: 833-677-7343

Övriga länder: +1 83 367 773 43



Chesterton Connect™ är ett varumärke som tillhör A.W. Chesterton Company. Varumärket Bluetooth® och logotyperna är registrerade varumärken som ägs av Bluetooth SIG, Inc. A.W. Chesterton använder dessa på licens. Apple och Apple-logotypen är varumärken som tillhör Apple Inc., som är registrerade i USA och andra länder. App Store är ett servicemärke som tillhör Apple Inc. Google Play, namnet "Android", Android-logotypen, varumärket "Google play" och andra Google-varumärken tillhör Google LLC.

Om du vill läsa Chestertons sekretesspolicy, gå till: chesterton.com/en-US/Pages/Privacy.aspx

© 2020 A.W. Chesterton Company.

® Registrerat varumärke som ägs av A.W. Chesterton Company i USA och i andra länder, om inget annat anges.

A.W. Chesterton Company, 860 Salem Street, Groveland, MA 01834 USA

Telefon: +1 781 438 70 00. Fax: +1 978 469 65 28. Webb: chesterton.com

Form No. SV350553

Chesterton Connect Quick Start Guide – Swedish

01/20